

# Efterlysta entreprenadmaskiner och traktorer

---

## Årsstatistik 2017



# Efterlysta entreprenadmaskiner och traktorer

Under 2017 efterlystes totalt 321 stulna entreprenadmaskiner och traktorer i Sverige. Det är en liten minskning jämfört med 2016 då 327 entreprenadmaskiner och traktorer efterlystes.

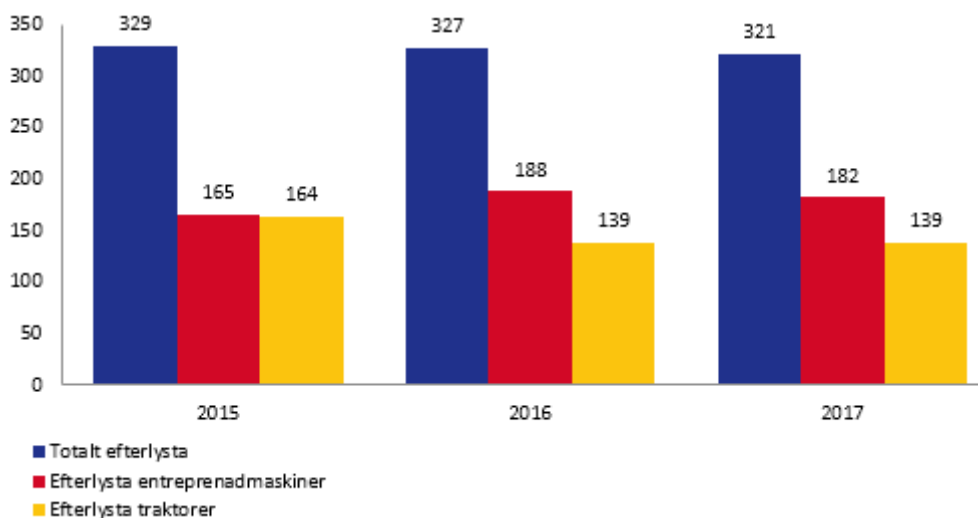
## Information om statistiken

Statistiken i rapporten kommer från Vägtrafiksregistret och Larmtjänsts databaser över oregistrerade entreprenadmaskiner och traktorer.

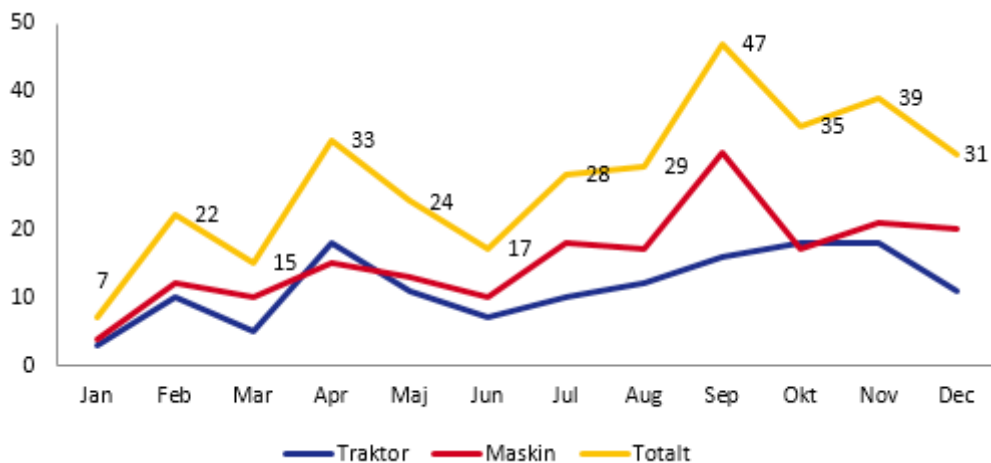
Nyhet från 2017 är att jordbrukstraktorer redovisas separat.

Under året har 321 traktorer och entreprenadmaskiner blivit efterlysta vilket är en minskning med knappt två procent jämfört med föregående år. Av de efterlysta maskinerna är 139 traktorer vilket är samma antal som 2016.

Efterlysta traktorer och entreprenadmaskiner under 2017

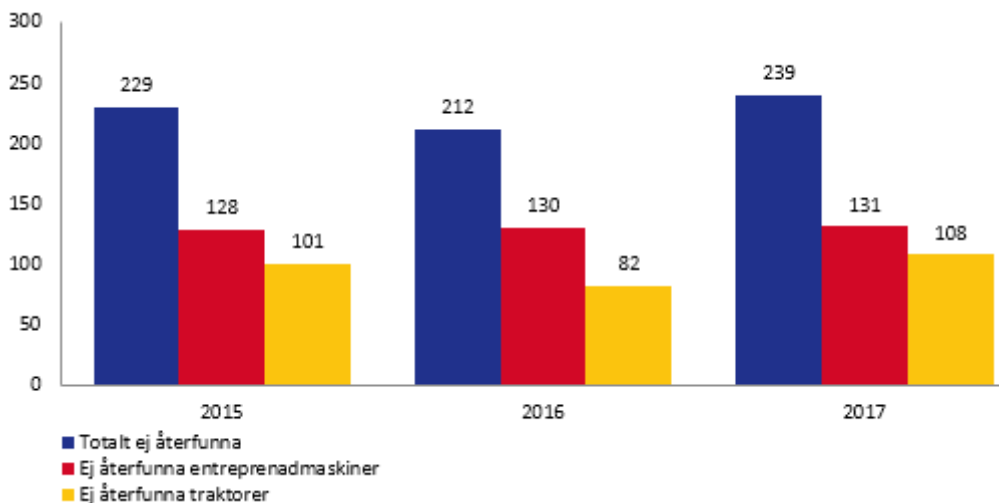


## Efterlysta traktorer och entreprenadmaskiner fördelat per månad 2017



Under 2017 efterlystes 182 entreprenadmaskiner vilket är en minskning jämfört med 2016. Antalet maskiner som återfinns har minskat jämfört med föregående år. Endast 82 av de efterlysta maskinerna återfanns under året, jämfört med 115 återfunna maskiner under 2016.

## Ej återfunna traktorer och entreprenadmaskiner under 2017



## Efterlysningar fördelat på län

Flest stölder sker i storstadsregionerna: Stockholms-, Västra Götalands- och Skåne län. En viss ökning har noterats i övriga län för 2017.

### Efterlysta traktorer och entreprenadmaskiner

De tre mest utsatta länen är Stockholm, Västra Götaland och Skåne som står för 46 procent av efterlysningarna.

Län	2016	2017
Stockholms län	83	71
Västra Götalands län	66	31
Skåne län	51	26
Östergötlands län	12	5
Gävleborgs län	12	14

### Efterlysta traktorer

Västernorrlands- och Västra Götalands län är mest utsatt för stölderna av traktorer. Därefter Skåne- och Stockholms län.

Län	2016	2017
Västra Götalands län	33	14
Skåne län	20	13
Stockholms län	13	9
Gävleborgs län	9	11
Kalmar län	8	2
Västernorrlands län	8	14
Jönköpings län	8	12

### Efterlysta entreprenadmaskiner

Stölder av entreprenadmaskiner är vanligast i storstadsområdena. I Skåne län har stölderna av entreprenadmaskiner minskat med 58 procent jämfört med 2016.

Län	2016	2017
Stockholms län	70	62
Västra Götalands län	33	17
Skåne län	31	13
Östergötlands län	7	2
Hallands län	5	6

## Efterlysningar fördelat på maskintyp


Traktorer är den maskintyp som har flest efterlysningar. Hjullastare och bandburna grävmaskiner är också utsatta för stölder.

### Efterlysningar

Maskintyp	2016	2017
Traktor	139	139
Hjullastare	45	60
Grävmaskin bandburen	44	38
Golfbil	21	28
Kompaktlastare	13	12

### Återfunna

Maskintyp	2016	2017
Traktor	57	31
Hjullastare	20	16
Grävmaskin bandburen	7	4
Golfbil	18	16
Kompaktlastare	0	2



## Efterlysningar fördelat på fabrikat

Flest efterlysningar har Volvo, majoriteten av dessa är entreprenadmaskiner. Antalet efterlysta John Deere traktorer har minskat jämfört med 2015 då 51 John Deere traktorer blev efterlysta.

### Efterlysta

Fabrikat	2016	2017
Volvo	41	37
Can Am	22	43
Massey Ferguson	18	11
John Deere	17	14
Club Car	15	23

### Återfunna

Fabrikat	2016	2017
Volvo	20	8
Can Am	3	3
Massey Ferguson	3	3
John Deere	7	6
Club Car	13	13

## Efterlysta traktorer fördelat på fabrikat

Flest efterlysningar har Can Am med en ökning på 95 procent jämfört med föregående år. Stölderna av Massey Ferguson har minskat med 50 procent senaste året.

### Efterlysta

Fabrikat	2016	2017
Can Am	22	43
Massey Ferguson	18	11
John Deere	12	14
Polaris	11	11
Volvo, Valtra	10, 10	9

### Återfunna

Fabrikat	2016	2017
Can Am	3	3
Massey Ferguson	3	3
John Deere	7	6
Polaris	3	2
Volvo, Valtra	6, 3	3

## Efterlysningar entreprenadmaskiner fördelat på fabrikat

Flest efterlysningar har Volvo, majoriteten av dessa är entreprenadmaskiner. Antalet efterlysta John Deere traktorer har minskat jämfört med 2015 då 51 John Deere traktorer blev

### Efterlysningar

Fabrikat	2016	2017
Volvo	30	27
Club Car	13	23
Caterpillar	8	21
Melex	8	3
Bobcat, Takeuchi	7, 7	5, 13

### Återfunna

Fabrikat	2016	2017
Volvo	14	5
Club Car	11	13
Caterpillar	1	10
Melex	7	2
Bobcat, Takeuchi	0, 0	2, 3

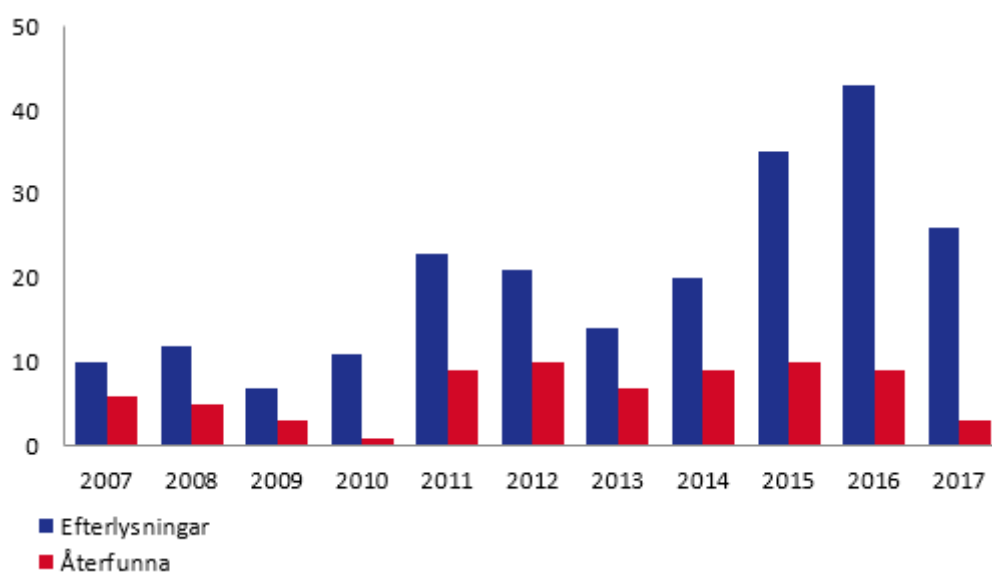


## Efterlysningar fördelat på årsmodell

Nyare årsmodeller har ett högre värde och är därmed mer attraktiva att stjäla. Maskiner och traktorer med årsmodell 2011 eller nyare utgör 48 procent av alla efterlysningar under året.

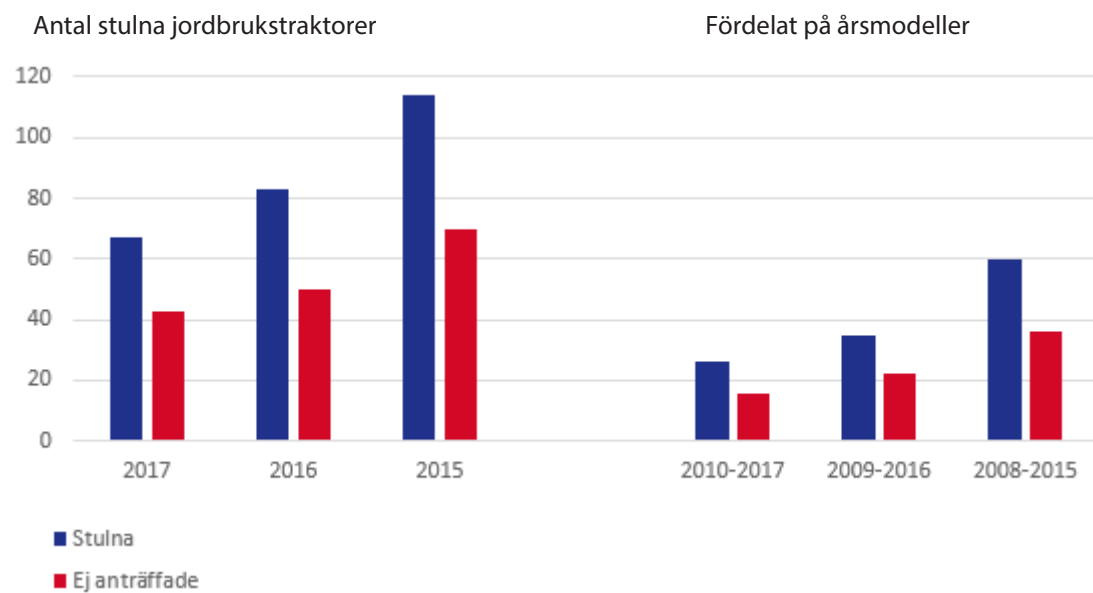
Årsmodell	Efterlysningar	Återfunna
2017	26	10
2016	43	9
2015	35	10
2014	20	9
2013	14	7
2012	21	10
2011	23	9
2010	11	1
2009	7	3
2008	12	5
2007	10	6

### Fördelat på årsmodell



## Jordbrukstraktorer

Från och med 2017 redovisas jordbruksdatorer separat.





Box 24148  
104 51 Stockholm

Besöksadress: Karlavägen 108  
[www.larmtjanst.se](http://www.larmtjanst.se)